


АВТОНОМНАЯ НЕКОММЕРЧЕСКАЯ ОРГАНИЗАЦИЯ  
ВЫСШЕГО ОБРАЗОВАНИЯ  
«СЕВЕРО-КАВКАЗСКИЙ СОЦИАЛЬНЫЙ ИНСТИТУТ»

Утверждаю  
Декан СНО  
 Т.В. Поштарева  
«19» мая 2023 г.


**РАБОЧАЯ ПРОГРАММА ДИСЦИПЛИНЫ**  
**«Управление воспитательным процессом в системе высшего образования»**

Научная специальность:  
5.8.2. Теория и методика обучения и воспитания (по областям и уровням образования)


Форма обучения: очная

год начала подготовки – 2023

Разработана

д-р пед. наук, проф., проф. кафедры СГД  
 Т.В. Поштарева

Согласована

зав. выпускающей кафедры СГД  
 Е.В. Смирнова

Рекомендована

на заседании кафедры СГД  
от «19» мая 2023г.

протокол № 9

Зав. кафедрой  Е.В. Смирнова

Одобрена

на заседании учебно-методической  
комиссии СПФ

«19» мая 2023 г.

протокол № 9

Председатель УМК  Т.В. Поштарева

Ставрополь 2023 г.

## Содержание

	Стр.
1. Цели освоения дисциплины	3
2. Место дисциплины в структуре ОПОП	3
3. Планируемые результаты обучения по дисциплине	3
4. Объем дисциплины и виды учебной работы	3
5. Содержание и структура дисциплины	3
5.1. Содержание дисциплины	3
5.2. Структура дисциплины	5
5.3. Занятия семинарского типа	5
5.4. Курсовой проект (курсовая работа, реферат, контрольная работа)	5
5.5. Самостоятельная работа	5
6. Образовательные технологии	6
7. . Оценочные материалы для текущего контроля успеваемости и промежуточной аттестации	6
8. Учебно-методическое и информационное обеспечение дисциплины	12
8.1. Основная литература	12
8.2. Дополнительная литература	12
8.3. Программное обеспечение	12
8.4. Профессиональные базы данных	12
8.5. Информационные справочные системы	12
8.6. Интернет-ресурсы	12
8.7. Методические указания по освоению дисциплины	13
9. Материально-техническое обеспечение дисциплины	21
10. Особенности освоения дисциплины лицами с ограниченными возможностями здоровья	21

## 1. ЦЕЛИ ОСВОЕНИЯ ДИСЦИПЛИНЫ

Целями освоения дисциплины «Управление воспитательным процессом в системе высшего образования» является формирование у аспирантов системы знаний о сущности и содержании воспитательной работы, а также умений и навыков проектирования и организации воспитательных процессов в вузе.

## 2. МЕСТО ДИСЦИПЛИНЫ В СТРУКТУРЕ ОПОП

Дисциплина относится к Блоку 1 «Дисциплины (модули)» к части Элективные дисциплины (модули) Дисциплина по выбору ДВ.1, в том числе направленные на подготовку к сдаче кандидатских экзаменов (Б.1.ДВ1) ОПОП ВО по данному направлению подготовки и находится в логической и содержательно-методической связи с другими дисциплинами.

Предшествующие дисциплины (курсы, модули, практики)	Последующие дисциплины (курсы, модули, практики)
Методология и методы педагогических исследований	Научно-педагогическая практика
Теория и методика обучения и воспитания (по областям и уровням)	Педагогика и психология высшего образования

## 3. ПЛАНИРУЕМЫЕ РЕЗУЛЬТАТЫ ОБУЧЕНИЯ ПО ДИСЦИПЛИНЕ

Формируемые компетенции (код компетенции, наименование)	Планируемые результаты обучения	
ПК-2 Способностью организовывать и руководить воспитательной работой по программам высшего образования	знать	Основы воспитательной работы в вузе
	уметь	Планировать и организовывать воспитательный процесс
	владеть	навыками разработки программы воспитания обучающихся

## 4. ОБЪЕМ ДИСЦИПЛИНЫ И ВИДЫ УЧЕБНОЙ РАБОТЫ

Общий объем дисциплины составляет 4 зачетные единицы, 144 академических часа.

Вид учебной работы	Всего часов	Курс
		2
<b>Контактная работа (всего)</b>	<b>20</b>	<b>20</b>
в том числе:		
1) занятия лекционного типа (ЛК)	10	10
из них		
– лекции		10
2) занятия семинарского типа (ПЗ)	10	10
из них		
– семинары (С)		4
– практические занятия (ПР)		6
– лабораторные работы (ЛР)		
3) групповые консультации		
4) индивидуальная работа		
5) промежуточная аттестация		
<b>Самостоятельная работа (всего) (СР)</b>	<b>124</b>	<b>124</b>
Самоподготовка		
Подготовка к аттестации		
Общий объем, час	144	144
Форма промежуточной аттестации	зачет	зачет

## 5. СОДЕРЖАНИЕ И СТРУКТУРА ДИСЦИПЛИНЫ

### 5.1. Содержание дисциплины

№ раздела (темы)	Наименование раздела (темы)	Содержание раздела (темы)
1.	Менеджмент воспитательной составляющей во внутривузовской системе высшего образования	Внутривузовские нормативные акты по организации и управлению воспитательным процессом. Устав института. Концепция и программа воспитания студентов в вузе. Программа и принципы организации воспитательной работы со студентами. Положение о кураторе студенческой группы. Воспитательная деятельность вуза - показатель комплексной

		<p>оценки. Стратегия воспитания в образовательной системе России. Наличие условий для внеучебной работы со студентами. Методологические подходы к воспитанию</p> <p>Особенности управленческой деятельности субъектов воспитательного процесса. Понятие и характеристика воспитательной системы. Управление системой воспитания.</p> <p>Характеристика студенческого самоуправления. Формы и виды студенческого самоуправления. Структура и основные функции. Закономерности и принципы развития студенческого самоуправления.</p> <p>Уровни организации воспитательной работы: Вузовский уровень. Факультетский уровень: содержательные характеристики работы и функции заместителей декана по внеучебной работе и помощников деканов по внеучебной работе. Кафедральный уровень: обязанности помощников заведующего кафедрой, основные направления работы кураторов</p>
2.	Планирование воспитательного процесса в системе высшего образования	<p>Воспитательный процесс. Его характеристика и особенности. Формы воспитательного процесса в образовательной организации.</p> <p>Основные подходы в осуществлении планирования воспитательного процесса. Создание и развитие воспитательной системы. Специфика воспитания в учебной и внеучебной деятельности обучающихся.</p> <p>Виды и формы планирования воспитательной работы в образовательной организации. Этапы планирования. План воспитательной работы. Виды планов воспитательной работы. Содержание планов воспитательной работы. Требования к планам. В практике образовательных учреждений разрабатываются три основных вида планов: перспективный (на весь период обучения) на основе глубокого анализа работы образовательного учреждения за последние годы; годовой план воспитательной работы куратора (по направлениям воспитания); текущий план (на месяц, неделю).</p> <p>Программа адаптации студентов-первокурсников к вузовской среде, планы кураторской работы.</p>
3.	Организация воспитательного процесса в системе высшего образования	<p>Организация воспитательной работы и формирование стимулов развития личности. Ценности воспитательной деятельности вуза. Организационная система воспитания: администрация, институт кураторов (классные руководители, мастера), кабинеты (методические объединения), общественные организации и объединения, кружки художественной самодеятельности, спортивный клуб.</p> <p>Технология организации воспитательной работы. Методика организации и проведения разнообразных форм воспитательной работы: общая характеристика и классификация организационных форм воспитательного процесса. Коллективные воспитательные дела, их виды, алгоритм подготовки и проведения.</p> <p>Технология организации и проведения: диспутов, дискуссий, деловых игр и игровых тренингов и др. Организация работы кружков и клубов, как основных форм жизнедеятельности учащейся молодежи</p> <p>Организация воспитательной работы в общежитии.</p> <p>Организация внеучебной воспитательной работы со студентами: направления деятельности. Основные направления внеучебной работы: проведение культурно-массовых, спортивных, научно-просветительских мероприятий; создание и организация объединений студентов и преподавателей по интересам; работа по обеспечению вторичной занятости студентов; организация гражданского и патриотического воспитания студентов; организация научно-исследовательской работы студентов; содействие работе студенческих общественных организаций; создание системы морального и материального стимулирования преподавателей и студентов и др.</p>
4.	Практикум по разработке программы воспитания в институте	<p>Программа воспитания: сущность, подходы, направления. Ее место в ОПОП. Технология разработки программы воспитания. Содержание программы воспитания. Условия реализации программы воспитания</p>
5.	Диагностика	<p>Мониторинг по оценке организации воспитательной работы со</p>

	воспитательного процесса	студентами. Критерии оценки результатов воспитания. Современное воспитание глазами обучающихся. Общая характеристика данных социологических опросов и анкетирования студентов по проблемам воспитания и организации воспитательной работы в вузе. Оценка воспитанности.
--	--------------------------	---

## 5.2. Структура дисциплины

№	Раздел дисциплины и тема	Количество часов					
		Всего	ЛК	С	ПР	ЛР	СР
1	Менеджмент воспитательной составляющей во внутривузовской системе высшего образования	22	2				20
2.	Планирование воспитательного процесса в системе высшего образования	24	2		2		20
3.	Организация воспитательного процесса в системе высшего образования	30	2	2	2		24
4.	Практикум по разработке программы воспитания в институте	34	2		2		30
5	Диагностика воспитательного процесса	4	2	2			30
	<i>Общий объем</i>	<i>144</i>	<i>10</i>	<i>4</i>	<i>6</i>		<i>124</i>

## 5.3. Занятия семинарского типа

№ п/п	№ раздела (темы)	Вид занятия	Наименование	Количество часов
1.	2.	С	Планирование воспитательного процесса в системе высшего образования	2
2.	3.	С/ПР	Организация воспитательного процесса в системе высшего образования	2/2
3.	4.	ПР	Практикум по разработке программы воспитания в институте	2
4.	5.	С	Диагностика воспитательного процесса	2

## 5.4. Курсовой проект (курсовая работа, реферат, контрольная работа)

Не предусмотрен

## 5.5. Самостоятельная работа

№ раздела (темы)	Виды самостоятельной работы	Количество часов
1-5	Подготовка к практическому (семинарскому) занятию Изучение специальной методической литературы и анализ научных источников Подготовка конспектов по теме Подготовка к устному опросу Подготовка к тестированию	124

## 6. ОБРАЗОВАТЕЛЬНЫЕ ТЕХНОЛОГИИ

Технологии деятельностного и диалогового обучения (кейс, дискуссии)

**Информационные технологии, используемые при осуществлении образовательного процесса по дисциплине**

- сбор, хранение, систематизация и выдача учебной и научной информации;
- обработка текстовой, графической и эмпирической информации;
- подготовка, конструирование и презентация итогов исследовательской и аналитической деятельности;
- самостоятельный поиск дополнительного учебного и научного материала, с использованием поисковых систем и сайтов сети Интернет, электронных энциклопедий и баз данных;
- использование электронной почты преподавателей и обучающихся для рассылки, переписки и обсуждения возникших учебных проблем.

На практических занятиях обучающиеся представляют презентации, подготовленные с помощью программного приложения Microsoft Power Point, подготовленные ими в часы самостоятельной работы.

### Интерактивные и активные образовательные технологии

№ раздела	Вид занятия (ЛК, ПР, С, ЛР)	Используемые интерактивные и активные	Количество
-----------	-----------------------------	---------------------------------------	------------

(темы)		образовательные технологии	часов
3.	С	Дискуссия	2
4.	ПР	Деловая игра	2
5.	С	Практические задания в подгруппах	2

#### **Практическая подготовка обучающихся**

№ раздела (темы)	Вид занятия (ЛК, ПР, ЛР)	Виды работ	Количество часов
5	ПР	Разработка программы воспитания в институте	2

### **7. ОЦЕНОЧНЫЕ МАТЕРИАЛЫ ДЛЯ ТЕКУЩЕГО КОНТРОЛЯ УСПЕВАЕМОСТИ И ПРОМЕЖУТОЧНОЙ АТТЕСТАЦИИ**

#### **Методические материалы, определяющие процедуры оценивания в рамках текущего контроля успеваемости**

С целью определения уровня овладения компетенциями, закрепленными за дисциплиной, в заданные преподавателем сроки проводится текущий контроль знаний, умений и навыков каждого обучающегося.

Постоянный текущий контроль (после изучения каждой темы) позволяет обучающемуся систематизировать знания в разрезе отдельных тем дисциплины.

Процедура оценивания происходит с использованием метода тестирования, оценки практических заданий и ситуационных задач, уровня подготовки аспиранта при ответе на вопросы во время устного опроса.

Все виды текущего контроля осуществляются на практических занятиях.

#### **Методическое описание подготовки и проведения тестирования**

Не менее, чем за неделю до тестирования, преподаватель определяет обучающимся исходные данные для подготовки к тестированию: разделы (темы, вопросы), по которым будут задания в тестовой форме, литературу и источники (с точным указанием разделов, тем, статей) для подготовки.

Тесты выполняются во время аудиторных занятий (практических).

Количество вопросов в тестовом задании определяется преподавателем.

На выполнение тестов отводится 0,5-1 академический час.

Индивидуальное тестовое задание выдается обучающемуся на бумажном носителе. Также тестирование может проводиться с использованием компьютерных средств и программ в специально оборудованных помещениях.

При прохождении тестирования пользоваться конспектами лекций, учебниками не разрешено.

Примеры тестовых заданий, а также критерии и шкала оценки приведены в п.3. Фонда оценочных средств.

#### **Методическое описание подготовки и проведения ситуационной задачи (кейса) и практических заданий**

Преподаватель заранее подготавливает весь информационный комплекс, готовит бланки с кейсами. Время решения кейса указано в самом бланке. Студенты самостоятельно изучают и прорабатывают теоретический и справочный материал по теме. Кейсы и задания на усмотрение преподавателя могут быть предложены для решения как индивидуально, так и подгруппе студентов (до 3 человек).

Содержание кейсов и заданий, а также критерии и шкала оценки приведены в п.3.2 и 3.3 Фонда оценочных средств.

#### **Методическое описание подготовки и проведения устного опроса**

Устные опросы проводятся преподавателем во время аудиторных занятий (лекционных или практических).

Основные вопросы для устного опроса доводятся до сведения студентов на предыдущем занятии.

Количество вопросов определяется преподавателем.

Время проведения опроса от 10 минут до 1 академического часа.

Устные опросы необходимо строить так, чтобы вовлечь в тему обсуждения максимальное количество обучающихся в группе, проводить параллели с уже пройденным учебным материалом данной дисциплины и смежными курсами, находить удачные примеры из современной действительности, что увеличивает эффективность усвоения материала на ассоциациях.

Перечень вопросов для проведения устных опросов, а также критерии и шкала оценки приведены в п.3. Фонда оценочных средств.

#### **Промежуточная аттестация проводится в форме зачета.**

Зачет по дисциплине проводится за счет часов, отведенных на изучение дисциплины.

Процедура проведения данного оценочного мероприятия включает в себя: оценку результатов текущего контроля успеваемости студента в течение периода обучения по дисциплине.

Для получения зачета необходимо иметь оценки, полученные в рамках текущего контроля успеваемости, по каждой теме, предусмотренной дисциплиной.

В критерии итоговой оценки уровня подготовки обучающегося по дисциплине входят:

уровень усвоения обучающимся материала, предусмотренного рабочей программой;

уровень практических умений, продемонстрированных студентом при выполнении практических заданий;

уровень освоения компетенций, позволяющих выполнять практические задания; логика мышления, обоснованность, четкость, полнота ответов.

## ОЦЕНОЧНЫЕ СРЕДСТВА, КРИТЕРИИ И ШКАЛА ОЦЕНКИ

### Типовые задания для текущего контроля успеваемости

#### 7.1. Перечень типовых тестовых заданий

1. Какой подход к воспитанию включает в себя принципы целостности, коммуникативности, структурности, управляемости, целенаправленности и развития?  
А. Синергетический  
Б. Деятельностный  
В. Системный  
Г. Личностно-ориентированный
2. Какой подход к воспитанию включает в себя принципы самоактуализации, индивидуальности, субъектности, выбора, творчества и успеха?  
А. Личностно-ориентированный  
Б. Деятельностный  
В. Системный  
Г. Антропологический
3. Какой подход к воспитанию включает в себя в качестве принципов следующие идеи: идеи о нелинейности, открытости и неравномерности систем; идеи о конструктивной роли хаоса; идею о значении устойчивости и неустойчивости, необходимости и случайности; идею невозможности полного и точного прогноза.  
А. Синергетический  
Б. Деятельностный  
В. Системный  
Г. Личностно-ориентированный
4. Какой подход к воспитанию включает в себя принципы субъектности воспитания; учета ведущих видов деятельности и законов их смены; принцип учета сензитивных периодов развития, обязательной результативности каждого вида деятельности; высокой мотивированности любых видов деятельности?  
А. Личностно-ориентированный  
Б. Деятельностный  
В. Системный  
Г. Антропологический
5. Необходимость учета многообразия и мобильности потребностей, интересов личности и общества отражает принцип ... воспитания:  
- коллективности;  
- вариативности;  
- систематичности;  
- диалогичности;
6. Воспитательными требованиями к занятию являются .....  
- соблюдение педагогического такта  
- формирование мировоззрения  
- наличие специально оборудованного кабинета – материал
7. В содержание работы куратора входят...  
а) развитие студенческого самоуправления  
б) организация предметных недель  
в) упорядочение учебной нагрузки учащихся  
г) организация внеучебных мероприятий  
д) наблюдение за успеваемостью, дисциплиной учащихся
8. К планам учебно-воспитательной работы предъявляются такие требования, как...  
а) целенаправленность и конкретность образовательных задач  
б) разнообразие содержания, форм и методов  
в) разумная детализированность и краткость  
г) инвариантность планирования  
д) включение большого количества разнообразных мероприятий
9. Заключительный этап создания плана воспитательной работы куратора характеризуется ...  
а) закреплением ответственных за организацию мероприятий  
б) подведением итогов работы  
в) распределением поручений активу и отдельным воспитанникам  
г) обсуждением на классном собрании  
д) проведением коллективного творческого дела

10. К коллективным формам воспитательной работы относятся...

- а) литературно-музыкальные вечера
- б) классные часы
- в) праздники искусства
- г) составление программ самовоспитания
- д) конкурс эрудитов

11. К основным направлениям воспитания не относят \_\_\_\_\_ воспитание

- а) семейное
- б) эстетическое
- в) нравственное
- г) умственное

12. Какую группу явлений можно рассматривать в качестве признаков реализации воспитательных целей?

- 1. Наличие воспитательных планов.
- 2. Проведение множества воспитательных мероприятий.
- 3. Проведение еженедельных кураторских собраний.
- 4. Деятельность студентов во время занятий, совместных воспитательных мероприятий.
- 5. Знаниями учащимися норм и правил поведения.
- 6. Воспитывающая направленность внутренней среды вуза.
- 7. Приведите свой вариант.

Правильные ответы – 4, 6.

### **Критерии и шкала оценки**

Количество правильных ответов:

Менее 52% - «неудовлетворительно»

53-70% – «удовлетворительно»

71-85% – «хорошо»

86-100% – «отлично»

## **7.2. Перечень типовых практических заданий**

### **Задание 1.**

Создайте / опишите воспитательные ситуации, содействующие становлению у обучающихся нравственной позиции, духовности, ценностного отношения к человеку

### **Задание 2**

Проведите диагностику результатов воспитательной работы на кафедре за определенный период.

### **Задание 3.**

Проведите анализ вузовских нормативно-правовых документов в отношении планирования воспитательного процесса. Внесите предложения.

### **Задание 4.**

Напишите доклад (презентуйте его) по основным подходам в осуществлении планирования воспитательного процесса у учащихся.

### **Задание 5**

Подберите материалы диагностики для определения уровня воспитанности студентов в рамках экологической культуры или трудового воспитания у обучающихся (в вузе в целом и на отдельном факультете)

### **Задание 6**

Разработайте и проведите кураторский час, воспитательное мероприятие для студентов. Форму, предмет, группу, тему определите сами.

### **Задание 7**

Проведите экспертизу внутривузовской системы оценки качества организации воспитательного процесса.

### **Задание 8**

Проанализируйте программу воспитания Института, факультета. Сделайте выводы и предложите изменения, которые можно внести в программу.

### **Задание 9.**

Разработайте рабочую программу воспитания факультета.

### **Задание 10**

Предложите план воспитательной работы кафедры.

### **Задание 11**

Проведите анализ методических разработок и планов кураторской работы.

### **Задание 12**



Составьте схему или сводную таблицу «Формы, методы и средства организации воспитательной работы со студентами».

#### Задание 13

Представьте по теме «Сущность воспитания и его место в целостной структуре образовательного процесса», а также «Основы проектирования систем воспитания» по 2 задания для студентов в интерактивной форме.

#### Задание 14

Разработать план мероприятий по внеучебной работе со студентами факультета

#### Задание 15

Разработать и защитить план работы заместителя декана факультета по воспитательной работе на второй семестр.

#### Задание 16

Подготовить предложения по работе со средствами массовой информации. Методика выпуска стенной газеты, молнии, компьютерной многотиражки.

### Критерии и шкала оценки

Оценка	Характеристики ответа
<b>Отлично</b>	<i>Отлично</i> ставится, если содержание работы полностью соответствует заданию. Аспирант, демонстрирует всестороннее, систематическое и глубокое знание учебного материала, умение свободно выполнять практическое задание. Полно освещает заданную тему, её актуальность и новизну. Материал изложен в определенной логической последовательности, литературным языком, с использованием современных научных терминов. Аспирант продемонстрировал в полном объеме: умение пользоваться нормативной, справочной и специальной литературой; обоснованность результатов и выводов, оригинальность идеи; способность представлять результаты исследования в творческой форме; обоснование возможности практического использования полученных данных. Продемонстрирован личный вклад обучающегося в работу. Оформление работы в целом отвечает установленным требованиям.
<b>Хорошо</b>	<i>Хорошо</i> ставится, если содержание работы достаточно полностью соответствует заданию. Аспирант демонстрирует знание учебного материала, умение успешно выполнить практическое задание, усвоение основной литературы, рекомендованной в программе. Достаточно полно освещает заданную тему, её актуальность и новизну. Материал изложен в определенной логической последовательности, при этом допущены две-три несущественные ошибки (или оговорки), исправленные по требованию преподавателя. Научная терминология используется достаточно, отражена новизна полученных данных, выводы обоснованы. Достаточно обоснование возможности практического использования полученных данных. Не достаточно продемонстрирован личный вклад в работу. Оформление работы отвечает установленным требованиям.
<b>Удовлетворительно</b>	При <i>удовлетворительном</i> ответе содержание работы недостаточно соответствует заданию. Аспирант при выполнении задания допущены погрешности и неточности. Допускает одну существенную ошибку, не обладает необходимыми знаниями для ее устранения под руководством преподавателя. Недостаточно освещает заданную тему, её актуальность и новизну. Научная терминология используется недостаточно, выводы недостаточно обоснованы. Личный вклад в работу недостаточен. Оформление работы не полностью отвечает установленным требованиям.
<b>Неудовлетворительно</b>	При <i>неудовлетворительном</i> ответе содержание работы не соответствует заданию. Выставляется обучающемуся, обнаружившему пробелы в знаниях основного учебного материала, допустившему принципиальные ошибки в выполнении практического задания. В работе продемонстрирован низкий уровень знаний, допущены большие неточности, наблюдаются значительные неточности в использовании научной терминологии, нет выводов. Оформление работы не отвечает установленным требованиям.

### 7.3 Перечень типовых ситуационных заданий

#### Ситуация 1

Ситуация: одна из основных функций куратора – постоянно осуществлять сбор, переработку и передачу информации о работе студенческого коллектива. Какую с вашей точки зрения, обязательную информацию должен иметь куратор группы и заведующий кафедрой в конце каждого учебного дня, в конце недели, в конце месяца? Обоснуйте свою позицию.

#### Ситуация 2

Ситуация: группа отказывается посещать занятия. Учащиеся объясняют это тем, что преподаватель несправедливо ставит оценки. Преподаватель считает, что студенты не хотят учиться, требует их наказать.

Задание: обдумайте и решите, как должен действовать куратор. Обоснуйте последовательность его действий.

#### Ситуация 3

Ситуация: перед вами стоит задача спланировать работу факультета по воспитанию обучающихся на будущий год. Задание: как вы организуете эту работу в коллективе. Определите место и роль в планировании работы педагогического коллектива кафедр, кураторов, методических структур, общественных организаций. Обоснуйте последовательность ваших действий.

#### Ситуация 4.

Дагестанская поэтесса Фазу Алиева в стихотворении «Разговор с сыном» пишет: Ты, сын мой, должен помнить: оттого Ржавеет даже новый лист железа, Что в сырости лежит он бесполезно И не находят дела для него. Душе людской – во много раз трудней: И в дверь души, и в щели этой двери Сто ржавчин и пороков лезут ... Запомни три из них по крайней мере: Во-первых, зависть. Ты ее убей в зародыше. И научись по праву, Безревностно ценить других людей, Чтить их удачу, их успех и славу. Второе – злость. Беги от чувства злого. Сей доброту, Живи, других любя. Суди себя, коль осудил другого, Прости другого, коль простил себя. 9 И третье – корень наших многих бед, Убийство всех достоинств в человеке – Безделье. И позорнее вовеки Порока не было и нет. Не в праздном воздыханье на диване, А в празднике полезного труда Ищи свой смысл ... И разочарованье Не потревожит ум твой никогда.

1. Проанализируйте содержание стихотворения с позиций задач и закономерностей воспитательного процесса.
2. Какие качества личности поэтесса выделяет как ведущие?

#### Критерии и шкала оценки выполнения ситуационных задач (кейсов)

Оценка	Критерии оценки
отлично	Кейс решен правильно, дано развернутое пояснение и обоснование сделанного заключения. Обучающийся демонстрирует методологические и теоретические знания, свободно владеет научной терминологией. При разборе предложенной ситуации проявляет творческие способности, знание дополнительной литературы. Демонстрирует хорошие аналитические способности, способен при обосновании своего мнения свободно проводить аналогии между темами курса
хорошо	Кейс решен правильно, дано пояснение и обоснование сделанного заключения. Студент демонстрирует теоретические знания. Демонстрирует хорошие аналитические способности, однако допускает некоторые неточности при оперировании научной терминологией и затрудняется в формулировке собственного мнения.
удовлетворительно	Кейс частично решен правильно, пояснение и обоснование сделанного заключения было дано при активной помощи преподавателя. Имеет ограниченные теоретические знания, допускает существенные ошибки при установлении логических взаимосвязей, допускает ошибки при использовании научной терминологии.
неудовлетворительно	Кейс решен неправильно, обсуждение и помощь преподавателя не привели к правильному заключению. Обнаруживает неспособность к построению самостоятельных заключений. Имеет слабые теоретические знания, не использует научную терминологию.

#### 7.4. Перечень типовых вопросов для устного опроса

1. Характеристика внутривузовских нормативных актов по организации и управлению воспитательным процессом.
2. Понятие и характеристика воспитательной системы.
3. Характеристика студенческого самоуправления.
4. Уровни организации воспитательной работы в вузе
5. Воспитательный процесс. Его характеристика и особенности.
6. Специфика воспитания в учебной и внеучебной деятельности обучающихся.
  7. Виды и формы планирования воспитательной работы в образовательной организации.
  8. План воспитательной работы: виды, содержание, требования.
  9. Особенности планов кураторской работы.
  10. Организационная система воспитания, ее особенности.
  11. Методика организации и проведения разнообразных форм воспитательной работы
  12. Организация работы кружков и клубов, как основных форм жизнедеятельности учащейся молодежи
13. Организация воспитательной работы в общежитии.
  14. Организация внеучебной воспитательной работы со студентами.
  15. Основные направления внеучебной работы.
  16. Программа воспитания: сущность, подходы, направления.
  17. Технология разработки программы воспитания.
  18. Мониторинг по оценке организации воспитательной работы со студентами.
  19. Управление системой воспитания.

20. Оценка воспитанности.

**Критерии и шкала оценки ответа при устном опросе**

<b>Оценка</b>	<b>Критерии</b>
<b>Отлично</b>	<i>Отлично</i> ставится, если обучающийся демонстрирует глубокое, полное раскрытие основных направлений и перспектив развития педагогики; устанавливает содержательные межпредметные связи. Выдвигаемые им положения аргументированы и иллюстрированы примерами. В освещении проблем дисциплины используется аналитический подход, обосновывается своя точка зрения; делаются содержательные выводы. Материал изложен в определенной логической последовательности, литературным языком, с использованием современных научных терминов; ответ самостоятельный.
<b>Хорошо</b>	<i>Хорошо</i> ставится, если обучающийся демонстрирует достаточно полный и правильный ответ; выдвигаемые теоретические положения подтверждены примерами; в ответе представлены различные подходы к рассматриваемой проблеме, но их обоснование не аргументировано, отсутствует собственная точка зрения; сделаны краткие выводы; материал изложен в определенной логической последовательности, при этом допущены две-три несущественные ошибки (или оговорки), исправленные по требованию преподавателя.
<b>Удовлетворительно</b>	При <i>удовлетворительном</i> ответе обучающийся допускает одну существенную ошибку; ответ недостаточно логически выстроен; базовые понятия употреблены правильно, но обнаруживается недостаток раскрытия теории; выдвигаемые положения недостаточно аргументированы и не подтверждены примерами; не установлены межпредметные связи; ответ носит преимущественно описательный, а не концептуальный характер; научная терминология используется недостаточно.
<b>Неудовлетворительно</b>	В случае, когда обучающийся демонстрирует непонимание основ педагогики и научно-исследовательской деятельности студентов; в ответе допущен ряд существенных ошибок, которые он не может исправить при наводящих вопросах преподавателя; не может дать научное обоснование проблемы; выводы отсутствуют или носят поверхностный характер; преобладает бытовая лексика; наблюдаются значительные неточности в использовании научной терминологии.

**Типовые задания для промежуточной аттестации**

**7.5. Контрольные вопросы к устному опросу**

1. Особенности воспитательного процесса.
2. Диалектика процесса воспитания.
3. Системы и структуры воспитательного процесса.
4. Содержание процесса воспитания.
5. Диагностика процесса воспитания
6. Проблема оценки воспитанности.
7. Основные подходы к воспитательной деятельности.
8. Особенности воспитательного процесса в высших учебных заведениях.
9. Принципы и закономерности воспитательного процесса.
10. Структура и функции управления воспитательным процессом в высшем учебном
11. заведении.
12. Содержание и требования к планированию. Виды и структуры планов воспитательной деятельности.
13. Общая характеристика и классификация организационных форм воспитательного
14. процесса. Проблема выбора форм.
15. Количественные и качественные критерии эффективности воспитательного процесса.
16. Понятие воспитательной системы, ее структура и механизмы. Критерии эффективности воспитательной системы.
17. Специфика воспитания в учебной и внеучебной деятельности обучающихся.
18. Особенности планирования воспитательной работы в образовательной организации.
19. План воспитательной работы: виды, содержание, требования.
20. Особенности планов кураторской работы.
21. Организационная система воспитания, ее особенности.
22. Методика организации и проведения разнообразных форм воспитательной работы
23. Организация работы кружков и клубов, как основных форм жизнедеятельности учащейся молодежи
24. Организация воспитательной работы в общежитии.
25. Организация внеучебной воспитательной работы со студентами.
26. Основные направления внеучебной работы.
27. Программа воспитания: сущность, подходы, направления.
28. Технология разработки рабочей программы воспитания.
29. Мониторинг по оценке организации воспитательной работы со студентами.
30. Особенности управления системой воспитания.

### 3.5. Практические задания и ситуационные задачи представлены в пп. 7.2. и 3.3

#### Критерии и шкала оценки промежуточной аттестации - зачета

Оценка «зачтено» ставится, если студент получил оценки «отлично», «хорошо», «удовлетворительно» и/или «зачтено» за 80% и более семинаров и практических работ.

Оценка «не зачтено» ставится, если студент получил оценки «неудовлетворительно» и/или «зачтено» за менее чем 80% семинаров и практических работ.

## 8. УЧЕБНО-МЕТОДИЧЕСКОЕ И ИНФОРМАЦИОННОЕ ОБЕСПЕЧЕНИЕ ДИСЦИПЛИНЫ

### 8.1. Основная литература

1) Прохорова, О. Г. Управление образовательной организацией: воспитательная деятельность : учебное пособие / О. Г. Прохорова. — 2-е изд. — Москва : Издательство Юрайт, 2023. — 117 с. — (Высшее образование). — ISBN 978-5-534-09765-8. — Текст : электронный // Образовательная платформа Юрайт [сайт]. — URL: <https://urait.ru/bcode/514228>

2) Бахтигулова, Л. Б. Методика воспитательной работы : учебное пособие для вузов / Л. Б. Бахтигулова, А. В. Гаврилов. — 2-е изд., испр. и доп. — Москва : Издательство Юрайт, 2023. — 188 с. — (Высшее образование). — ISBN 978-5-534-10576-6. — Текст : электронный // Образовательная платформа Юрайт [сайт]. — URL: <https://urait.ru/bcode/517815>

3) Щуркова, Н. Е. Педагогика. Воспитательная деятельность педагога : учебное пособие для вузов / Н. Е. Щуркова. — 2-е изд. — Москва : Издательство Юрайт, 2023. — 319 с. — (Высшее образование). — ISBN 978-5-534-06546-6. — Текст : электронный // Образовательная платформа Юрайт [сайт]. — URL: <https://urait.ru/bcode/514334>

4) Педагогика в 2 т. Том 2. Теория и методика воспитания : учебник и практикум для вузов / М. И. Рожков, Л. В. Байбородова, О. С. Гребенюк, Т. Б. Гребенюк ; под редакцией М. И. Рожкова. — Москва : Издательство Юрайт, 2023. — 252 с. — (Высшее образование). — ISBN 978-5-534-06489-6. — Текст : электронный // Образовательная платформа Юрайт [сайт]. — URL: <https://urait.ru/bcode/515021>

5) Рожков, М. И. Теория и методика воспитания : учебник и практикум для вузов / М. И. Рожков, Л. В. Байбородова. — 2-е изд., перераб. и доп. — Москва : Издательство Юрайт, 2023. — 330 с. — (Высшее образование). — ISBN 978-5-534-06464-3. — Текст : электронный // Образовательная платформа Юрайт [сайт]. — URL: <https://urait.ru/bcode/515025>

### 8.2. Дополнительная литература

1) Щуркова, Н. Е. Жизнь и воспитание : учебное пособие / Н. Е. Щуркова. — Москва : Издательство Юрайт, 2023. — 139 с. — (Открытая наука). — ISBN 978-5-534-12034-9. — Текст : электронный // Образовательная платформа Юрайт [сайт]. — URL: <https://urait.ru/bcode/518694>

2) Кулаченко, М. П. Основы вожатской деятельности : учебник для вузов / М. П. Кулаченко. — 3-е изд. — Москва : Издательство Юрайт, 2023. — 490 с. — (Высшее образование). — ISBN 978-5-534-15774-1. — Текст : электронный // Образовательная платформа Юрайт [сайт]. — URL: <https://urait.ru/bcode/509663>



#### Специализированные периодические издания

- Akademická psychologie. [Электронный ресурс] – Прага, 2018. – №№ 1-4. – Режим доступа <http://www.iprbookshop.ru/83776.html>

- Вестник Российского университета дружбы народов. Сер. Психология и педагогика. [Электронный ресурс] – М., Изд-во Российский университет дружбы народов. – 2018. – №№ 1-2. – Режим доступа <http://www.iprbookshop.ru/79138.html>

### 8.3. Программное обеспечение

Microsoft Windows или Яндекс 360

Microsoft Office Professional Plus 2019

Консультант-Плюс

Google Chrome или Яндекс. Браузер

### 8.4. Профессиональные базы данных

База данных психологов, работающих на территории РФ - <http://www.psychology-guide.ru>

База данных психологических методик - [https://hr-portal.ru/psy\\_tools?ysclid=16yr3dpg27651016965](https://hr-portal.ru/psy_tools?ysclid=16yr3dpg27651016965)

### 8.5. Информационные справочные системы

1С: Библиотека - <https://www.sksi.ru/environment/eor/library/>

Справочно-правовая система «КонсультантПлюс» - <http://www.consultant.ru/>

### *Поисковые системы*

Поисковая система Google - <https://www.yandex.ru/>

Поисковая система Yandex - <https://www.rambler.ru/>

Поисковая система Yahoo - <https://www.yahoo.com/>

### **8.6. Интернет-ресурсы**

Единая коллекция цифровых образовательных ресурсов - <http://school-collection.edu.ru/>

Научная электронная библиотека - <http://www.elibrary.ru/>

Научная электронная библиотека «Киберленинка» - <http://cyberleninka.ru/>

Портал «Психологический навигатор» - <https://psynavigator.ru/>

Портал психологических знаний - <http://psyjournals.ru/>

Портал сетевой психологии «Психпортал» - <http://www.psy.piter.com/>

Просветительский проект Лекториум - <https://www.lektorium.tv/>

Психологический проект «Психея» - <http://www.psycheya.ru/>

Электронная библиотечная система «СКСИ» - <https://www.sksi.ru/environment/ebs/1363/>

Цифровой образовательный ресурс IPRsmart - <https://www.iprbookshop.ru>

Образовательная платформа ЮРАЙТ - <https://urait.ru/>

### **8.7. Методические указания по освоению дисциплины**

Аудиторные занятия планируются в рамках такой образовательной технологии, как проблемно-ориентированный подход с учетом профессиональных и личностных особенностей обучающихся. Это позволяет учитывать исходный уровень знаний обучающихся, а также существующие технические возможности обучения.

Методологической основой преподавания дисциплины являются научность и объективность.

Лекция является первым шагом подготовки студентов к практическим занятиям. Проблемы, поставленные в ней, на практическом занятии приобретают конкретное выражение и решение.

Преподаватель на вводной лекции определяет структуру дисциплины, поясняет цели и задачи изучения дисциплины, формулирует основные вопросы и требования к результатам освоения. При проведении лекций, как правило, выделяются основные понятия и определения.

На первом занятии преподаватель доводит до обучающихся требования к текущей и промежуточной аттестации, порядок работы в аудитории и нацеливает их на проведение самостоятельной работы с учетом количества часов, отведенных на нее учебным планом по данному направлению подготовки и рабочей программой по дисциплине.

#### *Методические указания по ведению конспектов лекций и работе с ними*

Конспект- это краткое последовательное изложение содержания статьи, книги, лекции. Его основу составляют план тезисы, выписки, цитаты. Конспект, в отличие от тезисов воспроизводит не только мысли оригинала, но и связь между ними. В конспекте отражается не только то, о чем говорится в работе, но и что утверждается, и как доказывается.

Конспектирование лекции – важный шаг в запоминании материала, поэтому конспект лекций необходимо иметь каждому студенту. Задача студента на лекции – одновременно слушать преподавателя, анализировать и конспектировать информацию. При этом как свидетельствует практика, не нужно стремиться вести дословную запись. Таким образом, лекцию преподавателя можно конспектировать, при этом важно не только внимательно слушать лектора, но и выделять наиболее важную информацию и сокращенно записывать ее. При этом одно и то же содержание фиксируется в сознании четыре раза: во-первых, при самом слушании; во-вторых, когда выделяется главная мысль; в-третьих, когда подыскивается обобщающая фраза, и, наконец, при записи. Материал запоминается более полно, точно и прочно.

Хороший конспект – залог четких ответов на занятиях, хорошего выполнения устных опросов, самостоятельных и контрольных работ. Значимость конспектирования на лекционных занятиях несомненна. Проверено, что составление эффективного конспекта лекций может сократить в четыре раза время, необходимое для полного восстановления нужной информации. Для экономии времени, перед каждой лекцией необходимо внимательно прочитать материал предыдущей лекции, внести исправления, выделить важные аспекты изучаемого материала

Конспект помогает не только лучше усваивать материал на лекции, он оказывается незаменим при подготовке экзамену. Следовательно, студенту в дальнейшем важно уметь оформить конспект так, чтобы важные моменты культурологической идеи были выделены графически, а главную информацию следует выделять в самостоятельные абзацы, фиксируя ее более крупными буквами или цветными маркерами. Конспект должен иметь поля для заметок. Это могут быть библиографические ссылки и, наконец, собственные комментарии.

Проработка лекционного курса является одной из важных активных форм самостоятельной работы. Лекция преподавателя представляет плод его индивидуального творчества. Он читает свой авторский курс со своей логикой и со своими теоретическими и методическими подходами. Это делает лекционный курс конкретного преподавателя интересным индивидуально-личностным событием. Кроме того, в своих лекциях преподаватель стремится преодолеть многие недостатки, присущие опубликованным учебникам, учебным пособиям, лекционным курсам. В лекциях находят освещение сложные вопросы Федерального образовательного стандарта, которые вызывают затруднения у студентов.

Сетка часов, отведенная для лекционного курса, не позволяет реализовать в лекциях всей учебной программы. Исходя из этого, каждый лектор создает свою тематику лекций, которую в устной или письменной форме представляет студентам при первой встрече. В создании своего авторского лекционного курса преподаватель руководствуется двумя документами – Федеральным государственным образовательным стандартом и Учебной программой. Кафедра не допускает стандартизации лекционных курсов. Именно поэтому в учебно-методическом пособии отсутствует подробный план лекционного курса, а дана лишь его тематика, носящая для лекторов рекомендательный характер.

Алгоритм составления конспекта:

- Определите цель составления конспекта.
- Читая изучаемый материал, подразделяйте его на основные смысловые части, выделяйте главные мысли, выводы.
- Если составляется план-конспект, сформулируйте его пункты и определите, что именно следует включить в план-конспект для раскрытия каждого из них.
- Наиболее существенные положения изучаемого материала (тезисы) последовательно и кратко излагайте своими словами или приводите в виде цитат.
- В конспект включаются не только основные положения, но и обосновывающие их выводы, конкретные факты и примеры (без подробного описания).
- Составляя конспект, можно отдельные слова и целые предложения писать сокращенно, выписывать только ключевые слова, вместо цитирования делать лишь ссылки на страницы конспектируемой работы, применять условные обозначения.

Чтобы форма конспекта как можно более наглядно отражала его содержание, располагайте абзацы "ступеньками" подобно пунктам и подпунктам плана, применяйте разнообразные способы подчеркивания, используйте карандаши и ручки разного цвета.

- Используйте реферативный способ изложения (например: "Автор считает...", "раскрывает...").
- Собственные комментарии, вопросы, раздумья располагайте на полях.

#### *Методические указания для подготовки к лекции*

Аудиторные занятия планируются в рамках такой образовательной технологии, как проблемно-ориентированный подход с учетом профессиональных и личностных особенностей обучающихся. Это позволяет учитывать исходный уровень знаний обучающихся, а также существующие технические возможности обучения.

Методологической основой преподавания дисциплины являются научность и объективность.

Лекция является первым шагом подготовки студентов к практическим занятиям. Проблемы, поставленные в ней, на практическом занятии приобретают конкретное выражение и решение.

Преподаватель на вводной лекции определяет структуру дисциплины, поясняет цели и задачи изучения дисциплины, формулирует основные вопросы и требования к результатам освоения. При проведении лекций, как правило, выделяются основные понятия и определения. При описании закономерностей обращается особое внимание на сравнительный анализ конкретных примеров.

На первом занятии преподаватель доводит до обучающихся требования к текущей и промежуточной аттестации, порядок работы в аудитории и нацеливает их на проведение самостоятельной работы с учетом количества часов, отведенных на нее учебным планом по направлению подготовки 40.04.01 Юриспруденция и рабочей программой по дисциплине.

Рекомендуя литературу для самостоятельного изучения, преподаватель поясняет, каким образом максимально использовать возможности, предлагаемые библиотекой АНО ВО СКСИ, в том числе ее электронными ресурсами, а также сделает акцент на привлечение ресурсов сети Интернет и профессиональных баз данных для изучения практики.

Выбор методов и форм обучения по дисциплине определяется:

- общими целями образования, воспитания, развития и психологической подготовки обучающихся;
- особенностями учебной дисциплины и спецификой ее требований к отбору дидактических методов;
- целями, задачами и содержанием материала конкретного занятия;
- временем, отведенным на изучение того или иного материала;
- уровнем подготовленности обучающихся;
- уровнем материальной оснащенности, наличием оборудования, технических средств.

Лекции дают обучающимся систематизированные знания по дисциплине, концентрируют их внимание на наиболее сложных и важных вопросах.

Лекции обычно излагаются в традиционном или в проблемном стиле. Проблемный стиль позволяет стимулировать активную познавательную деятельность обучающихся и их интерес к дисциплине, формировать творческое мышление, прибегать к противопоставлениям и сравнениям, делать обобщения, активизировать внимание обучающихся путем постановки проблемных вопросов, поощрять дискуссию. Во время лекционных занятий рекомендуется вести конспектирование учебного материала, обращать внимание на формулировки и категории, раскрывающие суть того или иного явления или процессов, выводы и практические рекомендации.

В конце лекции делаются выводы и определяются задачи на самостоятельную работу. Во время лекционных занятий рекомендуется вести конспектирование учебного материала, обращать внимание на формулировки и категории, раскрывающие суть того или иного явления или процессов, научные выводы и практические

рекомендации. В случае недопонимания какой-либо части предмета следует задать вопрос в установленном порядке преподавателю.

Конспект – это систематизированное, логичное изложение материала источника. Различаются четыре типа конспектов:

*План-конспект* – это развернутый детализированный план, в котором достаточно подробные записи приводятся по тем пунктам плана, которые нуждаются в пояснении.

*Текстуальный конспект* – это воспроизведение наиболее важных положений и фактов источника.

*Свободный конспект* – это четко и кратко сформулированные (изложенные) основные положения в результате глубокого осмысления материала. В нем могут присутствовать выписки, цитаты, тезисы; часть материала может быть представлена планом.

*Тематический конспект* – составляется на основе изучения ряда источников и дает более или менее исчерпывающий ответ по какой-то схеме (вопросу).

Подготовленный конспект и рекомендуемая литература используются при подготовке к и практическим занятиям. Подготовка сводится к внимательному прочтению учебного материала, к выводу с карандашом в руках всех утверждений, к решению примеров, задач, к ответам на вопросы. Примеры, задачи, вопросы по теме являются средством самоконтроля.

#### *Методические указания по подготовке к практическим занятиям*

Целью практических занятий является углубление и закрепление теоретических знаний, полученных обучающимися на лекциях и в процессе самостоятельного изучения учебного материала, а, следовательно, формирование у них определенных умений и навыков.

В ходе подготовки к практическому занятию необходимо прочитать конспект лекции, изучить основную литературу, ознакомиться с дополнительной литературой, выполнить выданные преподавателем практические задания. При этом учесть рекомендации преподавателя и требования программы. Дорабатывать свой конспект лекции, делая в нем соответствующие записи из литературы. Желательно при подготовке к практическим занятиям по дисциплине одновременно использовать несколько источников, раскрывающих заданные вопросы.

Работа над литературой, состоит из трёх этапов – чтения работы, её конспектирования, заключительного обобщения сути изучаемой работы. Прежде, чем браться за конспектирование, скажем, статьи, следует её хотя бы однажды прочитать, чтобы составить о ней предварительное мнение, постараться выделить основную мысль или несколько базовых точек, опираясь на которые можно будет в дальнейшем работать с текстом. Конспектирование – дело очень тонкое и трудоёмкое, в общем виде может быть определено как фиксация основных положений и отличительных черт рассматриваемого труда вкуче с творческой переработкой идей, в нём содержащихся. Конспектирование – один из эффективных способов усвоения письменного текста. Достоинством заключительного обобщения как самостоятельного этапа работы с текстом является то, что здесь читатель, будучи автором обобщений, отделяет себя от статьи, что является гарантией независимости читателя от текста.

#### *Методические указания по выполнению практических заданий*

Ответы на вопросы проблемного характера

В процессе выполнения практических заданий, которые предполагают подготовку ответа на вопрос проблемного характера, мотивирующего студента к размышлению по поводу определенной проблемы или содержат требование прокомментировать высказывание того или иного мыслителя, следует придерживаться следующего алгоритма работы:

- 1) Необходимо определить ключевую проблему, содержащуюся в вопросе, и сформулировать ее суть;
- 2) Раскрыть свое понимание (интерпретацию высказанной идеи);
- 3) Обосновать и аргументировать собственную точку зрения по данному вопросу.

Выполнение подобных дидактических задач, содержащих определенную проблемную ситуацию, требующую непосредственного разрешения, активизирует процесс мышления, побуждая к аналитической деятельности, к мобилизации знаний, умения размышлять. Вхождение в процесс поиска решения придает вновь приобретаемому знанию личностный смысл и значение, способствует переводу из мировоззренческого плана восприятия в сферу формирования внутренних убеждений и активизации принципа деятельностного отношения к действительности.

#### *Методические указания по подготовке к решению ситуационных задач (кейсов):*

Метод case-study или метод конкретных ситуаций (от английского case – случай, ситуация) – метод активного проблемно-ситуационного анализа, основанный на обучении путем решения конкретных задач – ситуаций (решение кейсов).

Case – пример, взятый из реального бизнеса, представляет собой не просто правдивое описание событий, а единый информационный комплекс, позволяющий понять ситуацию.

Кейс - проблемное задание, в котором обучающемуся предлагают осмыслить реальную профессионально-ориентированную ситуацию, необходимую для решения данной проблемы.

Методика решения кейсов

## 1. Понимание задачи

Одно из ваших первых обязательных действий – понять, что от вас требуется:

- усвоение какой учебной темы предполагает решение кейса;
- какого рода требуется результат;

— должны ли вы дать оценку тому, что произошло, или рекомендации в отношении того, что должно произойти;

- если требуется прогноз, на какой период времени вы должны разработать подробный план действий;
- какая форма презентации требуется, каковы требования к ней;
- сколько времени вы должны работать с кейсом?

## 2. Просмотр кейса

После того как вы узнали, каких действий от вас ждут, вы должны "почувствовать" ситуацию кейса:

- просмотрите его содержание, стараясь понять основную идею и вид предоставленной вам информации;

— если возникают вопросы, или рождаются важные мысли, или кажутся подходящими те или иные концепции курса, прочитав текст до конца, выпишите их;

— после этого прочтите кейс медленнее, отмечая маркером или записывая пункты, которые кажутся существенными.

## 3. Составление описания как путь изучения ситуации и определения тем

При просмотре кейса вам необходимо:

- структурировать ситуацию, оценивая одни аспекты как важные, а другие как несущественные;

— определить и отобразить все моменты, которые могли иметь отношение к ситуации. Из них вы сможете построить систему взаимосвязанных проблем, которые сделали ситуацию заслуживающей анализа;

— рассмотреть факторы, находящиеся вне прямого контекста проблемы, так как они могут быть чрезвычайно важны;

- опишите ситуацию (сравнивайте свои действия с поведением участников ситуации), ответив на вопросы:

Кто считает, что проблема, и почему?

На каком основании базируется мнение этих людей?

Что происходит (или не происходит), когда и где?

Какие связанные с происходящим вещи не являются проблемными и почему?

Что составляет более широкий контекст существующей ситуации?

Кто или что может влиять на проблемную ситуацию?

Есть ли другие заинтересованные лица, и кто они?

Каковы сдерживающие факторы, ограничивающие "пространство решения"?

## 4. Диагностическая стадия

Диагностическая стадия – одна из тех, к которым вы должны приложить максимум усилий, хотя ее успех зависит от эффективности предыдущих стадий:

— вспомните изученные вами ранее темы и проведите по ним мозговой штурм для выявления потенциально соответствующих кейс-теоретических знаний;

— вертикально структурируйте вопрос, начиная с тех, которые касаются отдельных работников, затем группы или подразделения, организации в целом и, наконец, окружающей среды. Таким образом, вы сможете создать матрицу основных вопросов и связанных с ними проблем и подумать о соответствующих концепциях для каждого "уровня".

- изучите обстоятельства возникновения ситуации;

— не забывайте возвращаться к информации кейса и более внимательно рассматривать факторы, ставшие важными в ходе диагностики. Вам нужно будет предъявить доказательства в поддержку вашего «диагноза»

— отделяйте доказательства от предположений, факты от мнений и оставьте перед собой два вопроса: до какой степени вы уверены в правильности своих представлений и до какой степени их правильность важна для вашего «диагноза».

## 5. Формулировка проблем

На этой стадии очень полезно письменно сформулировать ваше восприятие основных проблем.

Формулировка проблем окажется базисной точкой для последующих обсуждений:

— при наличии нескольких проблем полезно установить их приоритетность, используя следующие критерии: важность – что произойдет, если эта проблема не будет решена;

срочность – как быстро нужно решить эту проблему;

иерархическое положение – до какой степени эта проблема является причиной других проблем;

разрешимость – можете ли вы сделать что-либо для ее решения.

## 6. Выбор критериев решения проблемы

Сразу после выяснения структуры проблемы следует подумать о критериях выбора решений. В определенном смысле структура и определит критерии.

## 7. Генерирование альтернатив

Достигнув ясного понимания своих целей, приняв решение о том, к каким областям проблемы вы хотите обратиться, и имея достаточную уверенность, что проанализировали основные причины возникновения проблемы, вы должны обдумать возможные дальнейшие пути. Важно разработать достаточно широкий круг вариантов, опираясь на



известные или изучаемые концепции, чтобы предложить лучшие способы действий, опробования других кейсов, креативные методы (мозговой штурм, аналогия и метафора, синектика и др.).

#### 8. Оценка вариантов и выбор наиболее подходящего

На стадии выбора вариантов определите критерии предпочтительности варианта. Критерии выбора варианта должны быть основаны на том, в какой мере они способствуют решению проблемы в целом, а также по признакам выполнимости, быстроты, эффективности, экономичности. Каждый из критериев необходимо проанализировать с позиций всех групп интересов. При оценке вариантов вы должны подумать о том, как они будут воздействовать не только на центральную проблему, но и на всю ситуацию в целом. Определите вероятные последствия использования ваших вариантов.

#### 9. Презентация ваших выводов.

#### *Методические указания по организации самостоятельной работы обучающегося*

Для индивидуализации образовательного процесса самостоятельную работу (СР) можно разделить на базовую и дополнительную.

Базовая СР обеспечивает подготовку обучающегося к текущим аудиторным занятиям и контрольным мероприятиям для всех дисциплин учебного плана. Результаты этой подготовки проявляются в активности обучающегося на занятиях и в качестве выполненных контрольных работ, тестовых заданий, сделанных докладов и других форм текущего контроля. Базовая СР может включать следующие формы работ: изучение лекционного материала, предусматривающие проработку конспекта лекций и учебной литературы; поиск (подбор) и обзор литературы и электронных источников информации по индивидуально заданной проблеме курса; выполнение домашнего задания или домашней контрольной работы, выдаваемых на практических занятиях; изучение материала, вынесенного на самостоятельное изучение; подготовка к практическим занятиям; подготовка к контрольной работе или коллоквиуму; подготовка к зачету, аттестациям; написание реферата (эссе) по заданной проблеме.

Дополнительная СР направлена на углубление и закрепление знаний обучающегося, развитие аналитических навыков по проблематике учебной дисциплины. К ней относятся: подготовка к экзамену; выполнение курсовой работы или проекта; исследовательская работа и участие в научных студенческих конференциях, семинарах и олимпиадах; анализ научной публикации по заранее определенной преподавателем теме; анализ статистических и фактических материалов по заданной теме, проведение расчетов, составление схем и моделей на основе статистических материалов и др.

В учебном процессе выделяют два вида самостоятельной работы: аудиторная и внеаудиторная. Аудиторная самостоятельная работа по дисциплине выполняется на учебных занятиях под непосредственным руководством преподавателя и по его заданиям. Основными формами самостоятельной работы обучающегося с участием преподавателей являются: текущие консультации; коллоквиум как форма контроля освоения теоретического содержания дисциплины; прием и разбор домашних заданий (в часы практических занятий) и др.

Внеаудиторная самостоятельная работа выполняется обучающимся по заданию преподавателя, но без его непосредственного участия. Основными формами самостоятельной работы обучающихся без участия преподавателей являются: формирование и усвоение содержания конспекта лекций на базе рекомендованной лектором учебной литературы, включая информационные образовательные ресурсы (электронные учебники, электронные библиотеки и др.); написание рефератов, эссе; подготовка к практическим занятиям (подготовка сообщений, докладов, заданий); составление аннотированного списка статей из соответствующих журналов по отраслям знаний (педагогических, психологических, методических и др.); углубленный анализ научно-методической литературы (подготовка рецензий, аннотаций на статью, пособие и др.); выполнение заданий по сбору материала во время практики; овладение студентами конкретных учебных модулей, вынесенных на самостоятельное изучение; подбор материала, который может быть использован для написания рефератов, курсовых и квалификационных работ; подготовка презентаций; составление глоссария, кроссворда по конкретной теме; подготовка к занятиям, проводимым с использованием активных форм обучения (круглые столы, диспуты, деловые игры); анализ деловых ситуаций (мини-кейсов). Границы между этими видами работ относительно, а сами виды самостоятельной работы пересекаются.

#### *Методические указания по изучению специальной методической литературы и анализа научных источников*

Всю литературу можно разделить на учебники и учебные пособия, оригинальные научные монографические источники, научные публикации в периодической печати. Из них можно выделить литературу основную (рекомендуемую), дополнительную и литературу для углубленного изучения дисциплины.

Изучение дисциплины следует начинать с учебника, поскольку учебник – это книга, в которой изложены основы научных знаний по определенному предмету в соответствии с целями и задачами обучения, установленными программой.

При работе с литературой следует учитывать, что имеются различные виды чтения, и каждый из них используется на определенных этапах освоения материала.

Предварительное чтение направлено на выявление в тексте незнакомых терминов и поиск их значения в справочной литературе. В частности, при чтении указанной литературы необходимо подробнейшим образом анализировать понятия.

Сквозное чтение предполагает прочтение материала от начала до конца. Сквозное чтение литературы из приведенного списка дает возможность обучающемуся сформировать свод основных понятий из изучаемой области и свободно владеть ими.

Выборочное – наоборот, имеет целью поиск и отбор материала. В рамках данного курса выборочное чтение, как способ освоения содержания курса, должно использоваться при подготовке к практическим занятиям по соответствующим разделам.

Аналитическое чтение – это критический разбор текста с последующим его конспектированием. Освоение указанных понятий будет наиболее эффективным в том случае, если при чтении текстов обучающийся будет задавать к этим текстам вопросы. Часть из этих вопросов сформулирована в приведенном в ФОС перечне вопросов для собеседования. Перечень этих вопросов ограничен, поэтому важно не только содержание вопросов, но сам принцип освоения литературы с помощью вопросов к текстам.

Целью изучающего чтения является глубокое и всестороннее понимание учебной информации.

Есть несколько приемов изучающего чтения:

1. Чтение по алгоритму предполагает разбиение информации на блоки: название; автор; источник; основная идея текста; фактический материал; анализ текста путем сопоставления имеющихся точек зрения по рассматриваемым вопросам; новизна.

2. Прием постановки вопросов к тексту имеет следующий алгоритм: медленно прочитать текст, стараясь понять смысл изложенного; выделить ключевые слова в тексте; постараться понять основные идеи, подтекст и общий замысел автора.

3. Прием тезирования заключается в формулировании тезисов в виде положений, утверждений, выводов.

К этому можно добавить и иные приемы: прием реферирования, прием комментирования.

Важной составляющей любого солидного научного издания является список литературы, на которую ссылается автор. При возникновении интереса к какой-то обсуждаемой в тексте проблеме всегда есть возможность обратиться к списку относящейся к ней литературы. В этом случае вся проблема как бы разбивается на составляющие части, каждая из которых может изучаться отдельно от других. При этом важно не терять из вида общий контекст и не погружаться чрезмерно в детали, потому что таким образом можно не увидеть главного.

#### *Методические указания по подготовке к тестированию*

Как и любая другая форма подготовки к контролю знаний, тестирование имеет ряд особенностей, знание которых помогает успешно выполнить тест.

– Прежде всего, следует внимательно изучить структуру теста, оценить объем времени, выделяемого на данный тест, увидеть, какого типа задания в нем содержатся. Это поможет настроиться на работу.

– Лучше начинать отвечать на те вопросы, в правильности решения которых нет сомнений, пока не останавливаясь на тех, которые могут вызвать долгие раздумья. Это позволит успокоиться и сосредоточиться на выполнении более трудных вопросов.

– Очень важно всегда внимательно читать задания до конца, не пытаясь понять условия «по первым словам» или выполнив подобные задания в предыдущих тестированиях. Такая спешка нередко приводит к досадным ошибкам в самых легких вопросах.

– Если вы не знаете ответа на вопрос или не уверены в правильности, следует пропустить его и отметить, чтобы потом к нему вернуться.

– Лучше думать только о текущем задании. Как правило, задания в тестах не связаны друг с другом непосредственно, поэтому необходимо концентрироваться на данном вопросе и находить решения, подходящие именно к нему. Кроме того, выполнение этой рекомендации даст еще один психологический эффект – позволит забыть о неудаче в ответе на предыдущий вопрос, если таковая имела место.

– Многие задания можно быстрее решить, если не искать сразу правильный вариант ответа, а последовательно исключать те, которые явно не подходят. Метод исключения позволяет в итоге сконцентрировать внимание на одном-двух вероятных вариантах.

– Рассчитывать выполнение заданий нужно всегда так, чтобы осталось время на проверку и доработку (примерно 1/3-1/4 запланированного времени). Тогда вероятность ошибок сводится к нулю и имеется время, чтобы набрать максимум баллов на легких заданиях и сосредоточиться на решении более трудных, которые вначале пришлось пропустить.

– Процесс угадывания правильных ответов желательно свести к минимуму, так как это чревато тем, что студент забудет о главном: умении использовать имеющиеся накопленные в учебном процессе знания, и будет надеяться на удачу. Если уверенности в правильности ответа нет, но интуитивно появляется предпочтение, то психологи рекомендуют доверять интуиции, которая считается проявлением глубинных знаний и опыта, находящихся на уровне подсознания.

– При подготовке к тесту или даже экзамену не следует просто заучивать раздел учебника, необходимо понять логику изложенного материала. Этому немало способствует составление развернутого плана, таблиц, схем, внимательное изучение исторических карт. Большую помощь оказывают разнообразные опубликованные сборники тестов, Интернет-тренажеры, позволяющие, во-первых, закрепить знания, во-вторых, приобрести соответствующие психологические навыки саморегуляции и самоконтроля. Именно такие навыки не только повышают эффективность

подготовки, позволяют более успешно вести себя во время экзамена, но и вообще способствуют развитию навыков мыслительной работы.

#### *Методические указания по проведению групповой, научной дискуссии, диспута*

Дискуссия — это целенаправленное обсуждение конкретного вопроса, сопровождающееся обменом мнениями, идеями между двумя и более лицами. Задача дискуссии - обнаружить различия в понимании вопроса и в споре установить истину. Дискуссии могут быть свободными и управляемыми.

К технике управляемой дискуссии относятся: четкое определение цели, прогнозирование реакции оппонентов, планирование своего поведения, ограничение времени на выступления и их заданная очередность.

Групповая дискуссия (обсуждение вполголоса). Для проведения такой дискуссии все обучающиеся, присутствующие на практическом занятии, разбиваются на небольшие подгруппы, которые обсуждают те или иные вопросы, входящие в тему занятия. Обсуждение может организовываться двояко: либо все подгруппы анализируют один и тот же вопрос, либо какая-то крупная тема разбивается на отдельные задания. Традиционные материальные результаты обсуждения таковы: составление списка интересных мыслей, выступление одного или двух членов подгрупп с докладами, составление методических разработок или инструкций, составление плана действий.

Очень важно в конце дискуссии сделать обобщения, сформулировать выводы, показать, к чему ведут ошибки и заблуждения, отметить все идеи и находки группы.

#### *Методические указания по подготовке к устному опросу*

Самостоятельная работа студентов включает подготовку к устному опросу на семинарских занятиях. Для этого студент изучает лекции, основную и дополнительную литературу, публикации, информацию из Интернет-ресурсов.

Тема и вопросы к семинарским занятиям, вопросы для самоконтроля содержатся в рабочей учебной программе и доводятся до студентов заранее. Эффективность подготовки студентов к устному опросу зависит от качества ознакомления с рекомендованной литературой. Для подготовки к устному опросу, блиц-опросу студенту необходимо ознакомиться с материалом, посвященным теме семинара, в учебнике или другой рекомендованной литературе, записях с лекционного занятия, обратить внимание на усвоение основных понятий дисциплины, выявить неясные вопросы и подобрать дополнительную литературу для их освещения, составить тезисы выступления по отдельным проблемным аспектам. В среднем, подготовка к устному опросу по одному семинарскому занятию занимает от 2 до 4 часов в зависимости от сложности темы и особенностей организации студентом своей самостоятельной работы.

#### *Методические указания по проведению деловой игры*

Деловая игра – форма воссоздания предметного и социального содержания профессиональной деятельности, моделирования систем отношений, разнообразных условий профессиональной деятельности, характерных для данного вида практики. В деловой игре обучение участников происходит в процессе совместной деятельности. При этом каждый решает свою отдельную задачу в соответствии со своей ролью и функцией. Общение в деловой игре – это не просто общение в процессе совместного усвоения знаний, но первым делом – общение, имитирующее, воспроизводящее общение людей в процессе реальной изучаемой деятельности.

Деловая игра - это не просто совместное обучение, это обучение совместной деятельности, умениям и навыкам сотрудничества. Специфика обучающих возможностей деловой игры как метода активного обучения состоит в следующем:

- процесс обучения максимально приближен к реальной практической деятельности руководителей и специалистов. Это достигается путем использования в деловых играх моделей реальных социально-экономических отношений.

- метод деловых игр представляет собой не что иное, как специально организованную деятельность по активизации полученных теоретических знаний, переводу их в деятельностный контекст. То, что в традиционных методах обучения «отдается на откуп» каждому учащемуся без учета его готовности и способности осуществить требуемое преобразование, в деловой игре приобретает статус метода. Происходит не механическое накопление информации, а деятельностное распределение какой-то сферы человеческой реальности.

Технология деловой игры состоит из ряда этапов.

1. Этап подготовки. При подготовке деловой игры разрабатывается сценарий, в котором условно описаны ситуации и объект. В сценарии отражается учебная цель занятия и описание проблемы, обосновывается поставленная задача, предлагается план деловой игры, общее описание процедуры игры, содержание ситуации и основные характеристики действующих лиц. При необходимости в сценарий могут включаться и другие компоненты (например, варианты домашнего задания, вопросы для подготовки к занятию, ожидаемые результаты и т.п.). Следует, однако, иметь в виду, что сценарий – это рабочий документ, который должен быть компактным, не перегруженным дополнительной информацией.

После разработки сценария осуществляется ввод в игру, производится ориентация в ней участников и экспертов, определяется режим работы, формулируется главная цель занятия, обосновывается постановка проблемы и выбор ситуации, выдаются рабочие материалы, инструкции, вводятся правила и дополнительные ограничения.

На данном этапе допускаются предварительные контакты между участниками различных групп; предлагается не отказываться от полученной роли, не выходить из игры (пассивно относиться к игре), не подавлять чью-либо активность, не нарушать регламент и этику поведения.

2. Этап проведения – непосредственно сама игра. В процессе игры, в зависимости от ее цели и задач, по договоренности с участниками используются активизирующие методы обучения (групповая дискуссия, мозговой

штурм, консультации с педагогом). В зависимости от содержания деловой игры вводятся различные типы позиций (ролей) участников. Они сведены, как минимум, в 3 группы (позиции по отношению к содержанию работы в группе; организационные позиции; основные социально-психологические позиции). Сюда могут включаться и мировоззренческие позиции (например, идеалист и материалист).

3. Этап анализа, обсуждения и оценки результатов игры включает выступления экспертов, обмен мнениями, защиту участниками игры своих решений и выводов.

На заключительном этапе важная роль отводится рефлексии процессов, происходящих при групповой работе (через вопросы: «Что нового вы узнали?», «Как можно использовать полученные знания в условиях реальной профессиональной деятельности?» и др.).

Выводы (рефлексия). Обучение в деловых играх направлено на формирование коммуникативных умений: налаживать и поддерживать общение, направлять обсуждение вопросов по заданному руслу, вырабатывать правильный стиль отношений. В играх формируются умения, связанные с организацией работы: правильно распределять работу, выделять наиболее важные вопросы для обсуждения, четко организовывать работу в соответствии с намеченным планом, готовить проекты документов. Деловые игры развивают культуру принятия решений, воспитывают ограничения в эмоциональных проявлениях, сдержанность в словах и поступках.

Оценка итогов игры осуществляется с целью подведения промежуточных и окончательных итогов результатов деятельности предприятий. Главная задача оценки – получение представления о характере действий команд – участников игры. Используется два варианта оценки итогов игры: оценка игры ее участниками; оценка игры ее руководителем. Оценка игры ее участниками производится по каждому предприятию и охватывает все периоды игры. Оценка игры ее руководителем проводится как итоговая по совокупности периодов игры и осуществляется путем сравнительного анализа результата деятельности всех участников игры, т.е. носит обобщающий характер и осуществляется по основным направлениям деятельности предприятия.

*Пример правил деловой игры*

- работа по изучению, анализу и обсуждению заданий в командах осуществляется в соответствии с предложенной схемой сотрудничества.

- выступление должно содержать анализ и обобщение. Ответы на предложенные вопросы должны быть аргументированными и отражать практическую значимость рассматриваемой проблемы.

- после выступления любым участником могут быть заданы вопросы на уточнение или развитие проблемы. Вопросы должны быть краткими и четкими.

- ответы на вопросы должны быть строго по существу, обоснованными и лаконичными.

- при необходимости развития и уточнения проблемы любым участником игры могут быть внесены предложения и дополнения. Они должны быть корректны и доброжелательны.

*Пример прав и обязанностей участников:*

1) Преподаватель:

- инструктирует участников деловой игры по методике ее проведения;
- организует формирование команд, экспертов;
- руководит ходом деловой игры в соответствии с дидактическими целями и правилами деловой игры;
- вносит в учебную деятельность оперативные изменения, задает вопросы, возражает и при необходимости комментирует содержание выступлений;

- вникает в работу экспертов, участвует в подведении итогов. Способствует научному обобщению результатов; организует подведение итогов.

2) Экспертная группа:

- оценивает деятельность участников деловой игры в соответствии с разработанными критериями;
- дорабатывает в ходе деловой игры заранее подготовленные критерии оценки деятельности команд;
- готовит заключение по оценке деятельности команд, обсуждают его с преподавателем;
- выступает с результатами оценки деятельности команд;
- распределяет по согласованию с преподавателем места между командами.

3) Участники игры:

- выполняют задания и обсуждают проблемы в соответствии со схемой сотрудничества в командах;
- доброжелательно выслушивают мнения;
- готовят вопросы, дополнения;
- строго соблюдают регламент;
- активно участвуют в выступлении.

*Методические указания по подготовке к промежуточной аттестации*

Промежуточная аттестация по дисциплине проводится в форме зачета.

На промежуточной аттестации определяется качество и объем усвоенных обучающимися знаний, способность к обобщению, анализу, восприятию информации, постановке цели и выбору путей ее достижения, а также умение работать с нормативными документами в рамках дисциплины. Она может проводиться в устной или письменной формах. Форму проведения определяет кафедра.

Подготовка к промежуточной аттестации – процесс индивидуальный. Тем не менее, существуют некоторые правила, знания которых могут быть полезны для всех. Залогом успешной сдачи промежуточной аттестации является

систематическая работа над учебной дисциплиной в течение триместра. Подготовку желательно вести, исходя из требований программы учебной дисциплины.

Целесообразно пошаговое освоение материала, выполнение различных заданий по мере изучения соответствующих содержательных разделов дисциплины. Если, готовясь к промежуточной аттестации, вы испытываете затруднения, обращайтесь за советом к преподавателю, тем более что при систематической подготовке у вас есть такая возможность.

Готовясь к промежуточной аттестации, лучше всего сочетать повторение теоретических вопросов с выполнением практических заданий. Требования к знаниям обучающихся определены федеральным государственным образовательным стандартом и рабочей программой дисциплины.

Цель промежуточной аттестации — проверка и оценка уровня полученных обучающимися специальных познаний по учебной дисциплине и соответствующих им умений и навыков, а также умения логически мыслить, аргументировать избранную научную позицию, реагировать на дополнительные вопросы, ориентироваться в массиве информации, дефиниций и категорий права. Оценке подлежат правильность и грамотность речи обучающихся, а также его достижения в течение триместра.

Дополнительной целью промежуточной аттестации является формирование у обучающихся таких качеств, как организованность, ответственность, трудолюбие, принципиальность, самостоятельность. Таким образом, проверяется сложившаяся у обучающихся система знаний по дисциплине, что играет большую роль в подготовке будущего специалиста, способствует получению им фундаментальной и профессиональной подготовки.

При подготовке к промежуточной аттестации важно правильно и рационально распланировать свое время, чтобы успеть на качественно высоком уровне подготовиться к ответам по всем вопросам. Во время подготовки к студентам также систематизируют знания, которые они приобрели при изучении основных тем курса в течение триместра. Это позволяет им уяснить логическую структуру дисциплины, объединить отдельные темы в единую систему, увидеть перспективы ее развития.

Самостоятельная работа по подготовке к промежуточной аттестации во время сессии должна планироваться обучающимися, исходя из общего объема вопросов, вынесенных на зачет, так, чтобы за предоставленный для подготовки срок он смог равномерно распределить приблизительно равное количество вопросов для ежедневного изучения (повторения). Важно, чтобы один последний день (либо часть его) был выделен для дополнительного повторения всего объема вопросов в целом. Это позволяет обучающимся самостоятельно перепроверить усвоение материала.

## **9. МАТЕРИАЛЬНО-ТЕХНИЧЕСКОЕ ОБЕСПЕЧЕНИЕ ДИСЦИПЛИНЫ**

### *Требования к материально-техническому обеспечению дисциплины*

Для проведения занятий лекционного и семинарского типа используются аудитории, оборудованные мультимедийными средствами обучения: экраном, проектором, ноутбуком (при отсутствии экрана, ноутбука и проектора – учебная доска).

Для проведения промежуточной аттестации по дисциплине используются аудитория, оснащенная учебной мебелью, экраном, ноутбуком и проектор (при отсутствии экрана, ноутбука и проектора – учебная доска).

Для самостоятельной работы обучающихся используется аудитория, оснащенная компьютерной техникой с возможностью подключения к сети Интернет и обеспечением доступа в электронную информационно-образовательную среду организации.

Для практической подготовки обучающихся используются аудитория, оснащенная учебной мебелью, экраном, ноутбуком и проектор (при отсутствии экрана, ноутбука и проектора – учебная доска).

Использование интернет-ресурсов предполагает проведение занятий в компьютерных классах с выходом в Интернет. В компьютерных классах обучающиеся имеют доступ к информационным ресурсам, к базе данных библиотеки (электронно-библиотечная система <https://www.urait.ru>).

## **10. ОСОБЕННОСТИ ОСВОЕНИЯ ДИСЦИПЛИНЫ ЛИЦАМИ С ОГРАНИЧЕННЫМИ ВОЗМОЖНОСТЯМИ ЗДОРОВЬЯ**

Обучающимся с ограниченными возможностями здоровья предоставляются специальные учебники, учебные пособия и дидактические материалы, специальные технические средства обучения коллективного и индивидуального пользования, услуги ассистента (тьютора), оказывающего обучающимся необходимую техническую помощь, а также услуги сурдопереводчиков и тифлосурдопереводчиков.

Освоение дисциплины обучающимися с ограниченными возможностями здоровья может быть организовано совместно с другими обучающимися, а также в отдельных группах.

Освоение дисциплины обучающимися с ограниченными возможностями здоровья осуществляется с учетом особенностей психофизического развития, индивидуальных возможностей и состояния здоровья.

В целях доступности получения высшего образования по образовательной программе лицами с ограниченными возможностями здоровья при освоении дисциплины обеспечивается:

1) для лиц с ограниченными возможностями здоровья по зрению:

– присутствие тьютора, оказывающий студенту необходимую техническую помощь с учетом индивидуальных особенностей (помогает занять рабочее место, передвигаться, прочитать и оформить задание, в том числе, записывая под диктовку),

– письменные задания, а также инструкции о порядке их выполнения оформляются увеличенным шрифтом,

- специальные учебники, учебные пособия и дидактические материалы (имеющие крупный шрифт или аудиофайлы),
- индивидуальное равномерное освещение не менее 300 люкс,
- при необходимости студенту для выполнения задания предоставляется увеличивающее устройство;
- 2) для лиц с ограниченными возможностями здоровья по слуху:
  - присутствие ассистента, оказывающий студенту необходимую техническую помощь с учетом индивидуальных особенностей (помогает занять рабочее место, передвигаться, прочитать и оформить задание, в том числе, записывая под диктовку),
  - обеспечивается наличие звукоусиливающей аппаратуры коллективного пользования, при необходимости обучающемуся предоставляется звукоусиливающая аппаратура индивидуального пользования;
  - обеспечивается надлежащими звуковыми средствами воспроизведения информации;
- 3) для лиц с ограниченными возможностями здоровья, имеющих нарушения опорно-двигательного аппарата:
  - письменные задания выполняются на компьютере со специализированным программным обеспечением или надиктовываются тьютору;
  - по желанию студента задания могут выполняться в устной форме.